



ФЕДЕРАЛЬНАЯ СЛУЖБА  
ГОСУДАРСТВЕННОЙ СТАТИСТИКИ

# Оперативные данные по оптовой торговле Липецкой области



январь-март 2023 года



ФЕДЕРАЛЬНАЯ СЛУЖБА  
ГОСУДАРСТВЕННОЙ СТАТИСТИКИ

# Оперативные данные по оптовой торговле

Липецкой области

январь-март 2023 года

- 01 ОБОРОТ ОПТОВОЙ ТОРГОВЛИ ЛИПЕЦКОЙ ОБЛАСТИ  
МАРТ 2023 Г.
- 02 ОБОРОТ ОПТОВОЙ ТОРГОВЛИ ЛИПЕЦКОЙ ОБЛАСТИ  
ЯНВАРЬ-МАРТ 2023 Г.
- 03 ДИНАМИКА ОБОРОТА ОПТОВОЙ ТОРГОВЛИ  
ЛИПЕЦКОЙ ОБЛАСТИ
- 04 ДИНАМИКА ОБОРОТА ОПТОВОЙ ТОРГОВЛИ  
ОРГАНИЗАЦИЙ ОПТОВОЙ ТОГОВЛИ ЛИПЕЦКОЙ  
ОБЛАСТИ
- 05 ДИНАМИКА ОБОРОТА ОПТОВОЙ ТОРГОВЛИ  
ОРГАНИЗАЦИЙ ДРУГИХ ВИДОВ ДЕЯТЕЛЬНСОТИ  
ЛИПЕЦКОЙ ОБЛАСТИ
- 06 СТРУКТУРА ОБОРОТА ОПТОВОЙ ТОРГОВЛИ ПО  
ВИДАМ ЭКОНОМИЧЕСКОЙ ДЕЯТЕЛЬНОСТИ
- 07 СТРУКТУРА ОБОРОТА ОПТОВОЙ ТОРГОВЛИ ПО  
ХОЗЯЙСТВУЮЩИМ СУБЪЕКТАМ

\* Ежемесячные данные оперативной статистики.



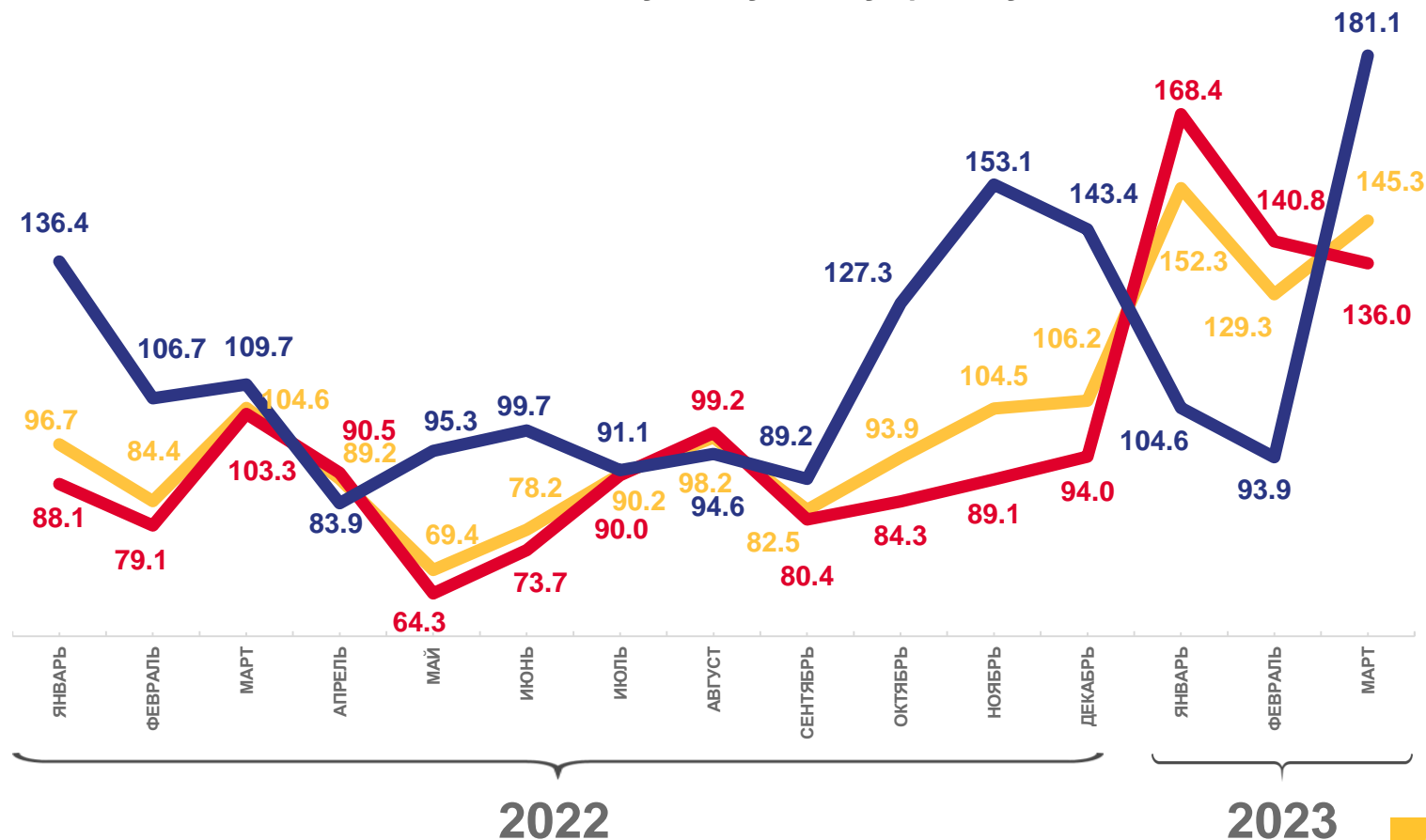


# ОБОРОТ ОПТОВОЙ ТОРГОВЛИ ЛИПЕЦКОЙ ОБЛАСТИ

МАРТ 2023 Г.

в % к соответствующему месяцу предыдущего года

Млрд рублей	ИФО к соответствующему месяцу 2022 г., %	Доля в обороте, %
65,8	▲ 145,3	100
Организации всех видов деятельности		
48,9	▲ 136,0	74,3
Организации оптовой торговли		
16,9	▲ 181,1	25,7
Организации других видов деятельности		



- Оборот оптовой торговли организаций всех видов деятельности
- Оборот оптовой торговли организаций оптовой торговли
- Оборот оптовой торговли организаций других видов деятельности



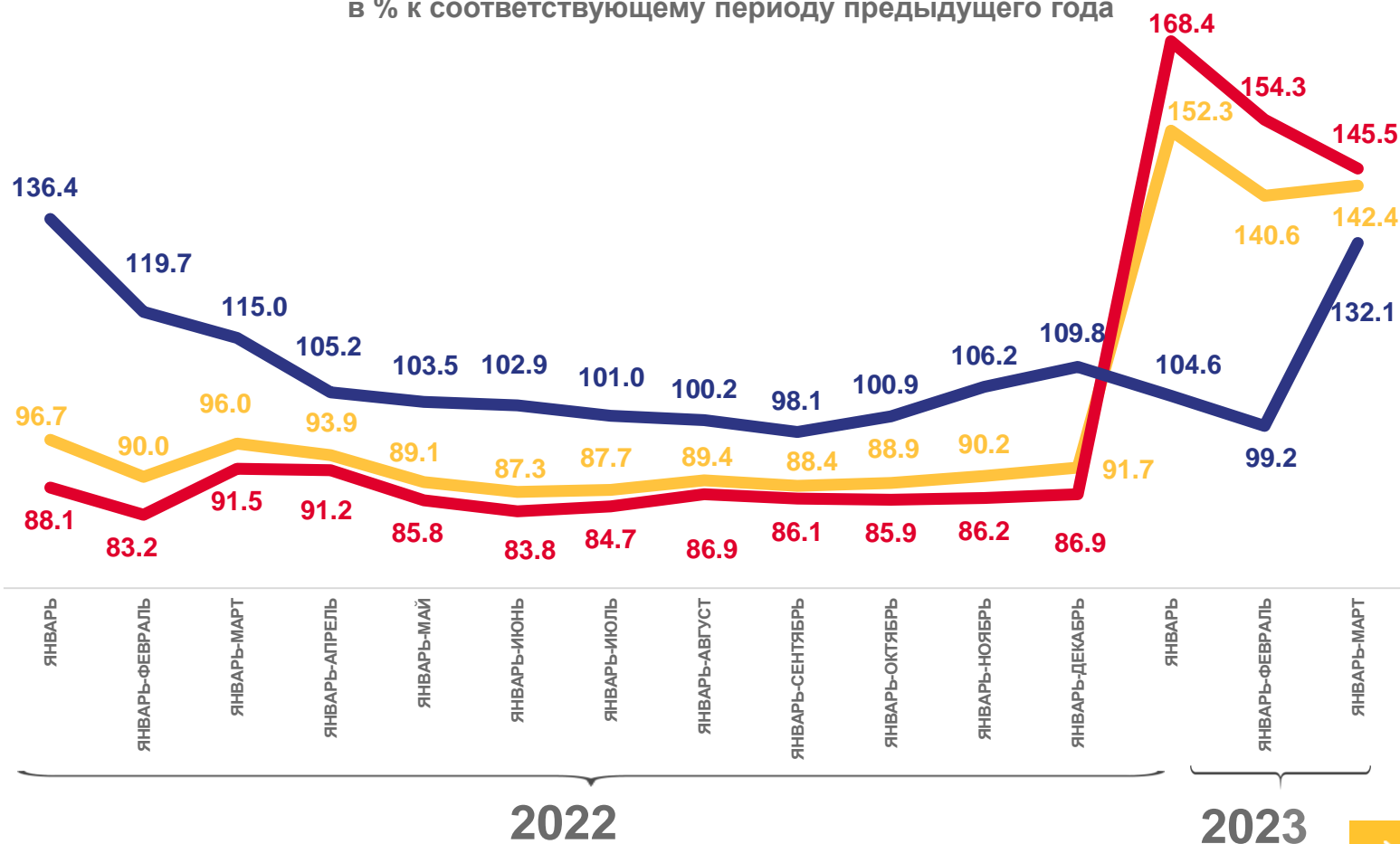


# ОБОРОТ ОПТОВОЙ ТОРГОВЛИ ЛИПЕЦКОЙ ОБЛАСТИ

ЯНВАРЬ-МАРТ 2023 Г.

в % к соответствующему периоду предыдущего года

Млрд рублей	ИФО к соответствующему периоду 2022 г., %	Доля в обороте, %
146,1	▲ 142,4	100
Организации всех видов деятельности		
115,2	▲ 145,5	78,8
Организации оптовой торговли		
30,9	▲ 132,1	21,2
Организации других ВИДОВ деятельности		



- Оборот оптовой торговли организаций всех видов деятельности
- Оборот оптовой торговли организаций оптовой торговли
- Оборот оптовой торговли организаций других видов деятельности





# ДИНАМИКА ОБОРОТА ОПТОВОЙ ТОРГОВЛИ ЛИПЕЦКОЙ ОБЛАСТИ

МЛРД РУБЛЕЙ

## Оборот оптовой торговли

за январь-март 2023 года



146,1

млрд рублей

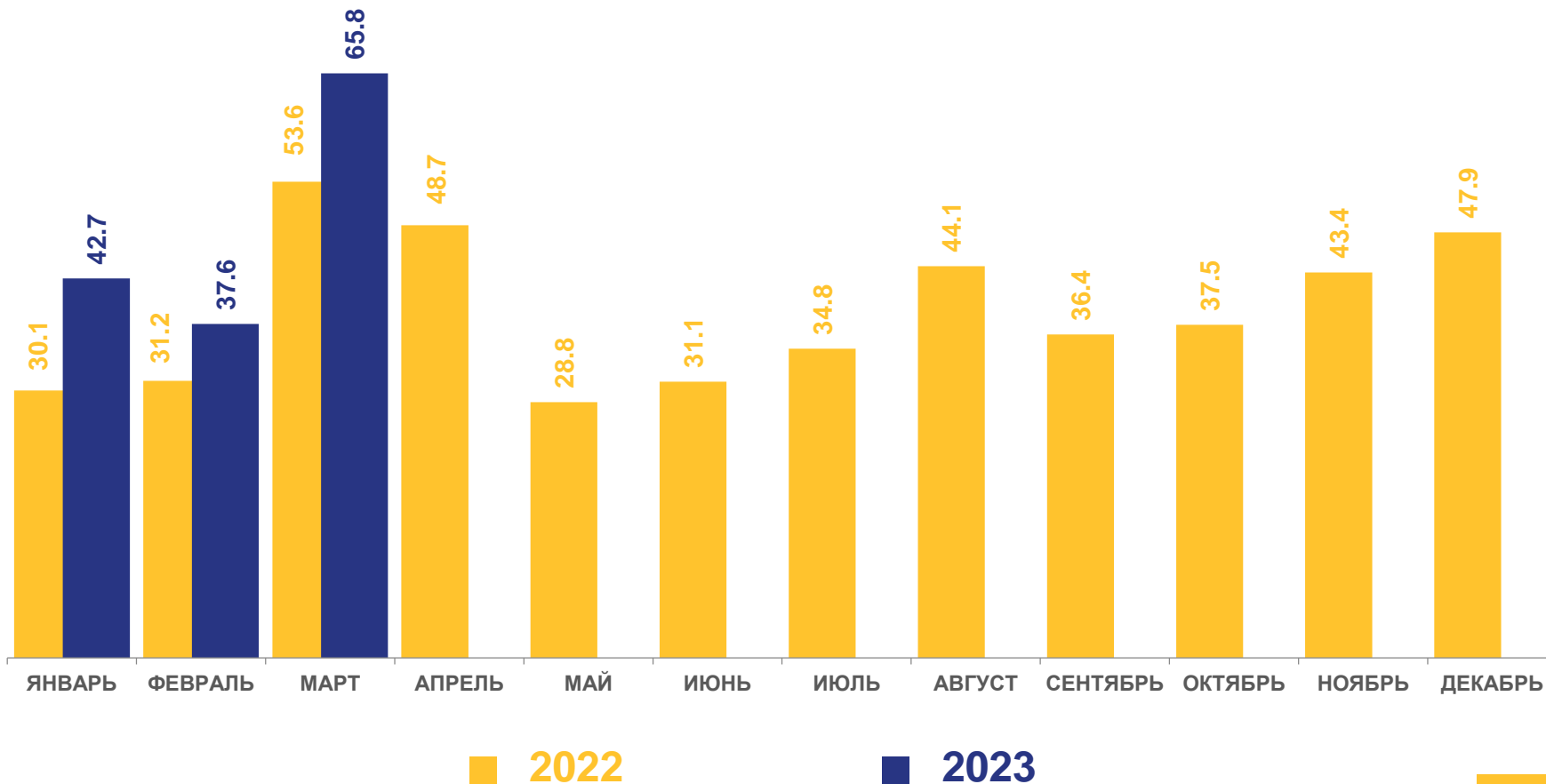
## Оборот оптовой торговли



142,4%

в сопоставимых ценах

К соответствующему периоду предыдущего года





# ДИНАМИКА ОБОРОТА ОПТОВОЙ ТОРГОВЛИ ЛИПЕЦКОЙ ОБЛАСТИ

В % К СООТВЕТСТВУЮЩЕМУ МЕСЯЦУ ПРЕДЫДУЩЕГО ГОДА

## Оборот оптовой торговли

за январь-март 2023 года



# 146,1

млрд  
рублей

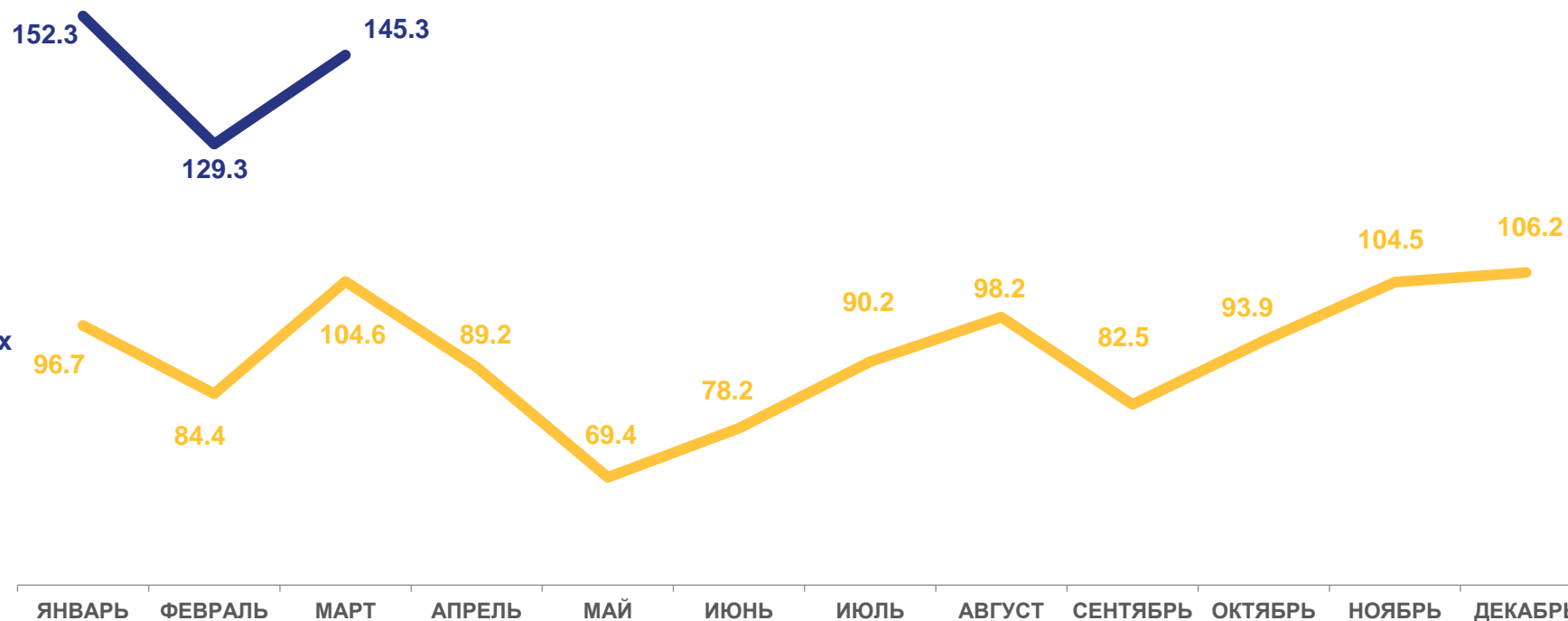
## Оборот оптовой торговли

в сопоставимых  
ценах



# 142,4%

К соответствующему  
периоду предыдущего года



2022



2023





# ДИНАМИКА ОБОРОТА ОПТОВОЙ ТОРГОВЛИ ОРГАНИЗАЦИЙ ОПТОВОЙ ТОГОВЛИ ЛИПЕЦКОЙ ОБЛАСТИ

МЛРД РУБЛЕЙ

Оборот оптовой торговли  
организаций оптовой торговли  
за январь-март 2023 года



115,2

млрд  
рублей

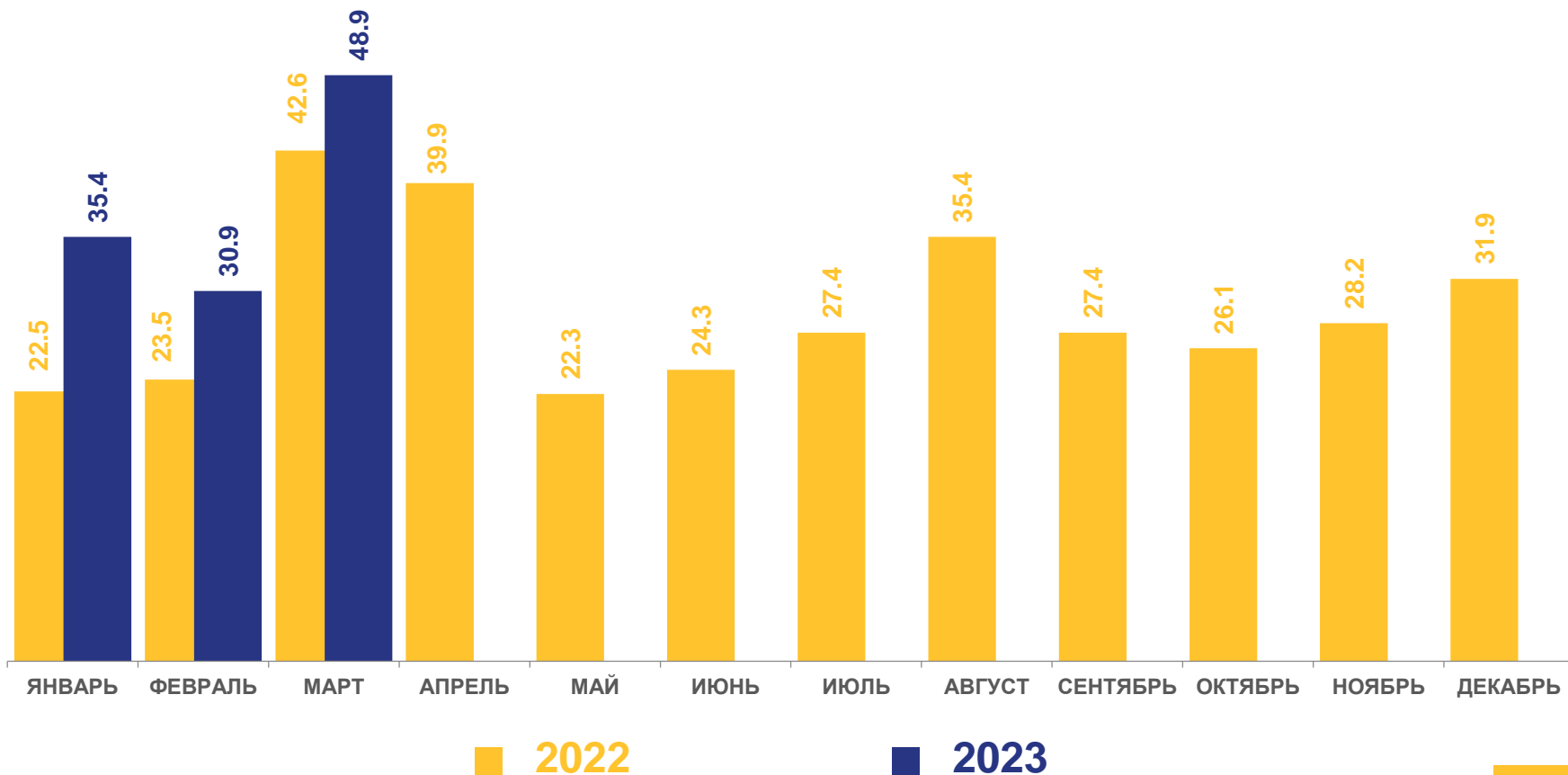
Оборот оптовой торговли



145,5%

в сопоставимых  
ценах

К соответствующему  
периоду предыдущего года





# ДИНАМИКА ОБОРОТА ОПТОВОЙ ТОРГОВЛИ ОРГАНИЗАЦИЙ ОПТОВОЙ ТОРГОВЛИ ЛИПЕЦКОЙ ОБЛАСТИ

В % К СООТВЕТСТВУЮЩЕМУ МЕСЯЦУ ПРЕДЫДУЩЕГО ГОДА

Оборот оптовой торговли  
организаций оптовой торговли  
за январь-март 2023 года



115,2

млрд  
рублей

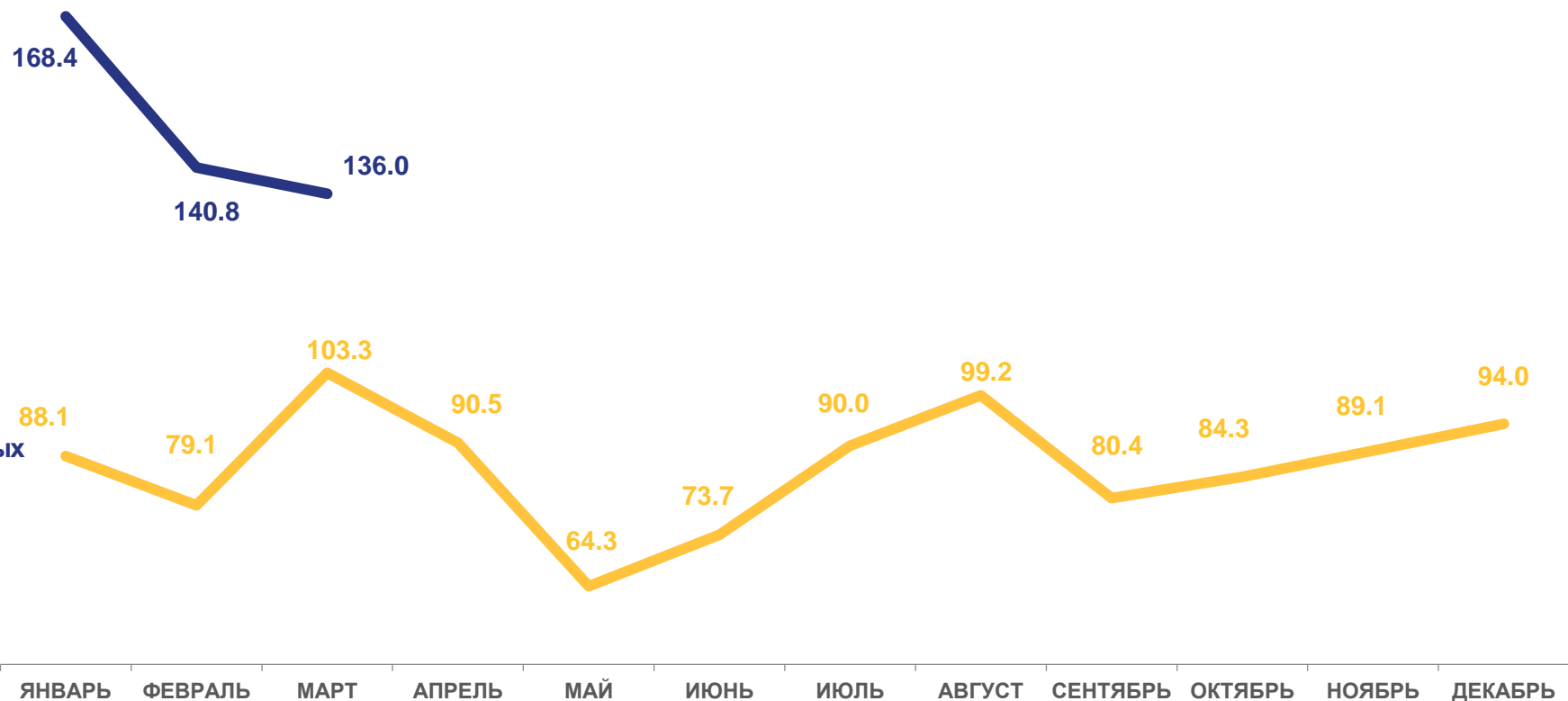
Оборот оптовой торговли



145,5%

в сопоставимых  
ценах

К соответствующему  
периоду предыдущего года



2022



2023







# ДИНАМИКА ОБОРОТА ОПТОВОЙ ТОРГОВЛИ ОРГАНИЗАЦИЙ ДРУГИХ ВИДОВ ДЕЯТЕЛЬНОСТИ ЛИПЕЦКОЙ ОБЛАСТИ

МЛРД РУБЛЕЙ

Оборот оптовой торговли организаций  
других видов деятельности  
за январь-март 2023 года



30,9

млрд  
рублей

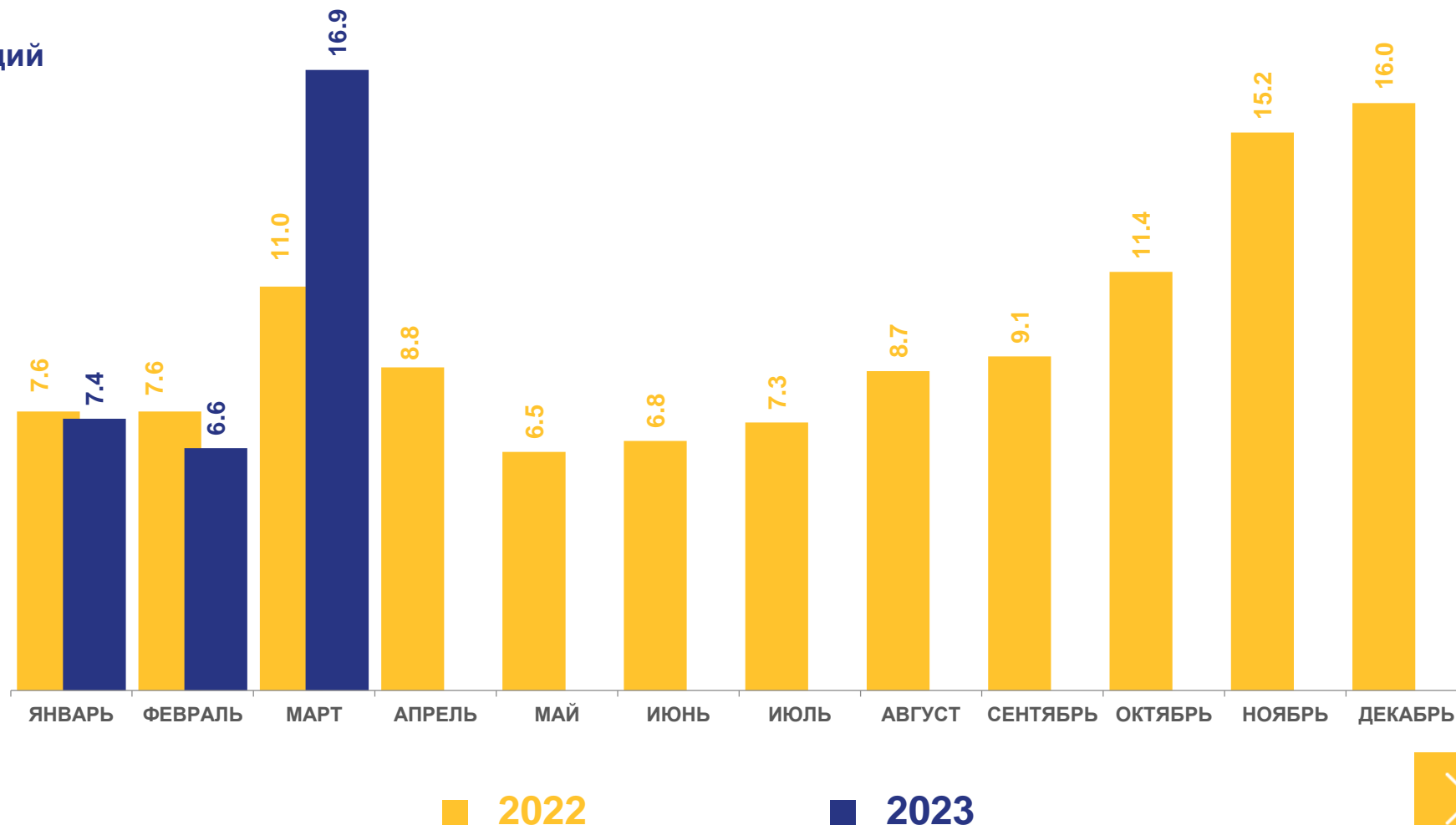
Оборот оптовой торговли



132,1%

в сопоставимых  
ценах

К соответствующему периоду  
предыдущего года





# ДИНАМИКА ОБОРОТА ОПТОВОЙ ТОРГОВЛИ ОРГАНИЗАЦИЙ ДРУГИХ ВИДОВ ДЕЯТЕЛЬНОСТИ ЛИПЕЦКОЙ ОБЛАСТИ

В % К СООТВЕТСТВУЮЩЕМУ МЕСЯЦУ ПРЕДЫДУЩЕГО ГОДА

Оборот оптовой торговли организаций  
других видов деятельности  
за январь-март 2023 года



30,9

млрд  
рублей

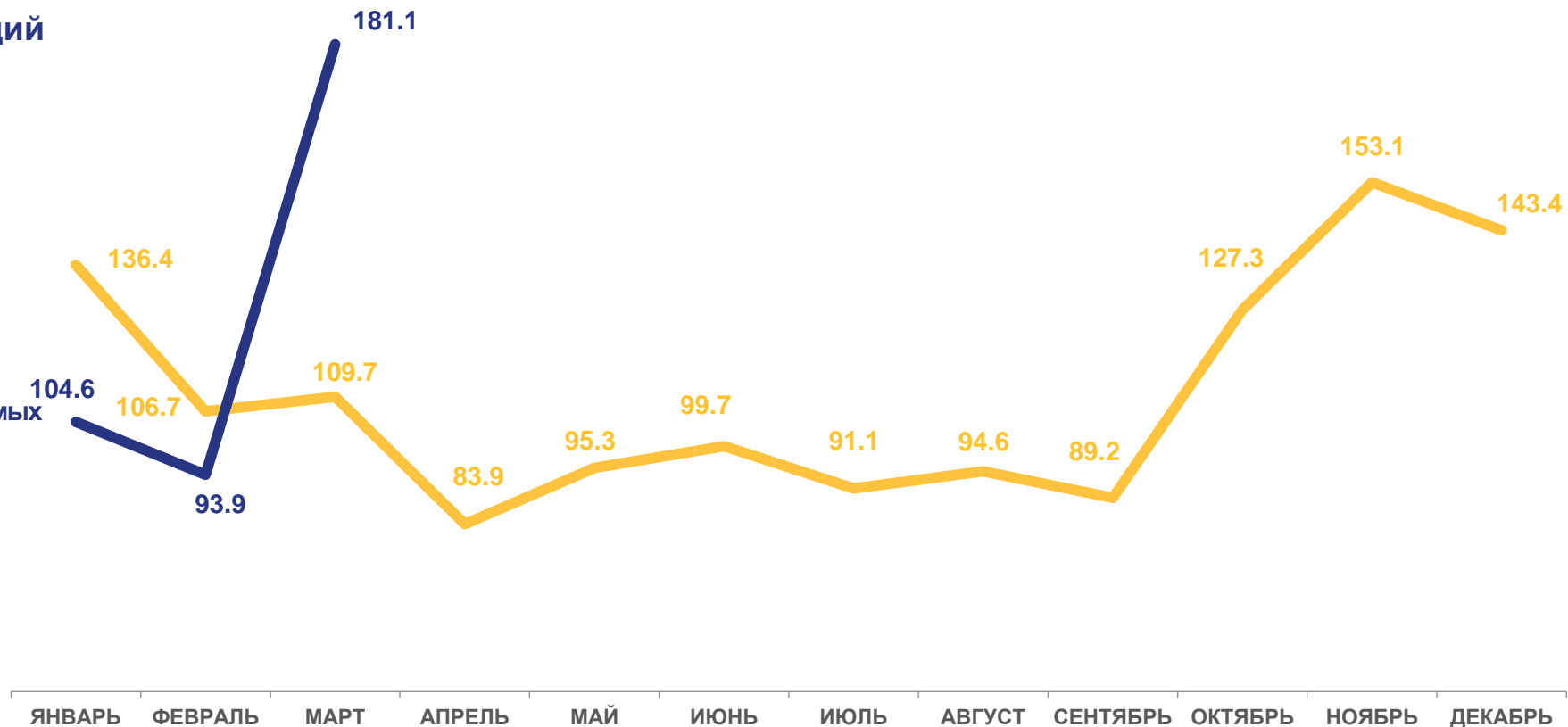
Оборот оптовой торговли



132,1%

в сопоставимых  
ценах

К соответствующему  
периоду предыдущего года



2022



2023

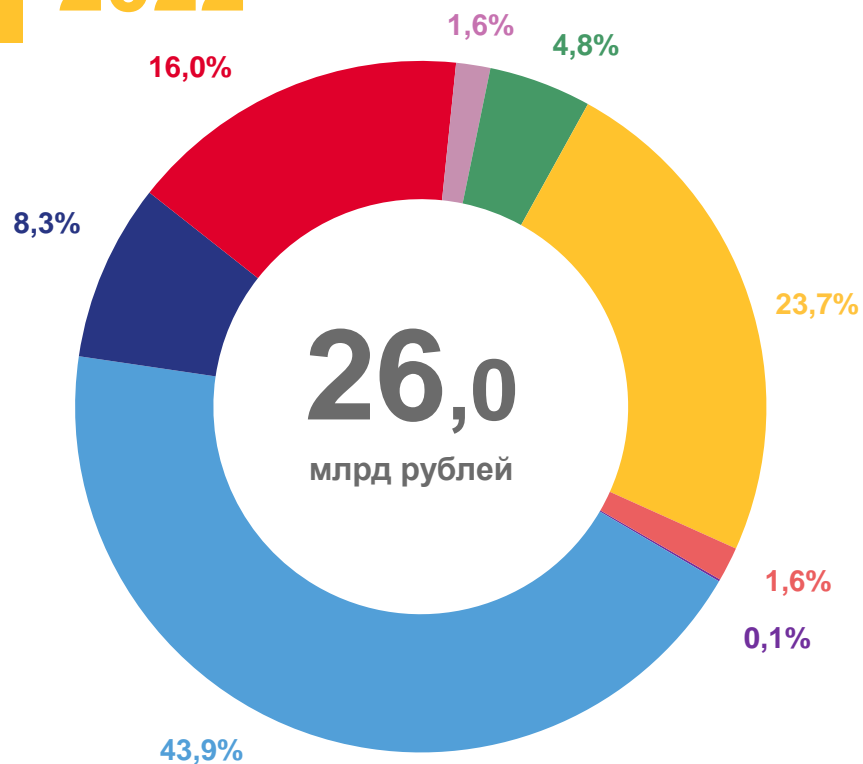




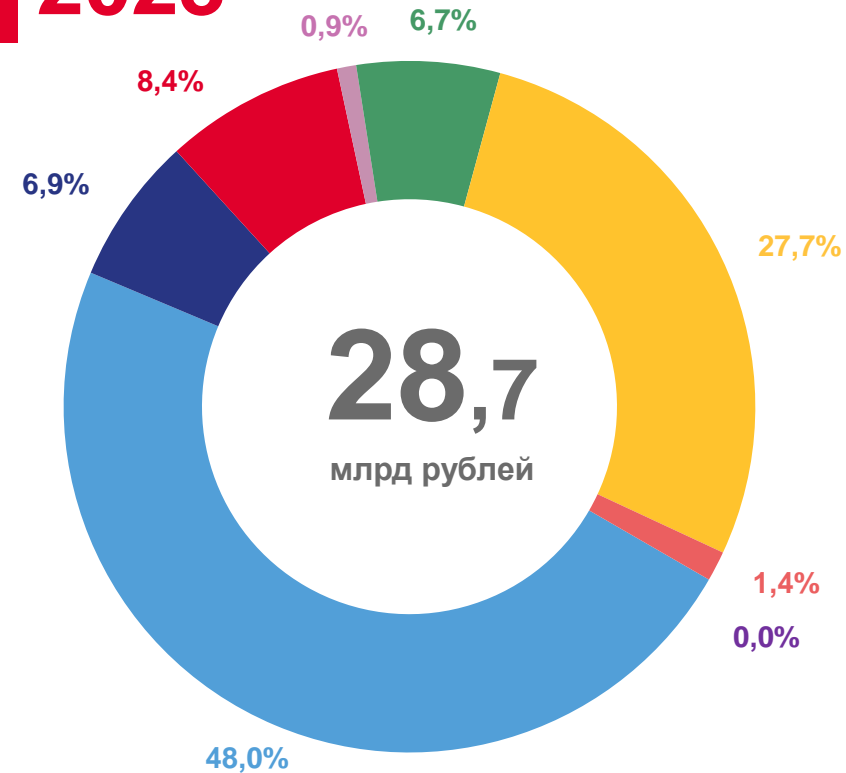
# СТРУКТУРА ОБОРОТА ОПТОВОЙ ТОРГОВЛИ ПО ВИДАМ ДЕЯТЕЛЬНОСТИ ОРГАНИЗАЦИЙ ОПТОВОЙ ТОРГОВЛИ

В МАРТЕ (В % К ИТОГУ; БЕЗ СУБЪЕКТОВ МАЛОГО ПРЕДПРИНИМАТЕЛЬСТВА)

2022



2023



- Торговля оптовая за вознаграждение или на договорной основе
- Торговля оптовая с/х сырьем и живыми животными

- Торговля оптовая пищевыми продуктами, напитками табачными изделиями
- Торговля оптовая непродовольственными потребительскими товарами

- Торговля оптовая информационным и коммуникационным оборудованием
- Торговля оптовая прочими машинами, оборудованием и принадлежностями

- Торговля оптовая специализированная прочая
- Торговля оптовая неспециализированная



# СТРУКТУРА ОБОРОТА ОПТОВОЙ ТОРГОВЛИ ПО ХОЗЯЙСТВУЮЩИМ СУБЪЕКТАМ

В МАРТЕ (В % К ИТОГУ)

2022



2023



- Крупные и средние организации
- Субъекты малого предпринимательства